



УТВЕРЖДАЮ:
 (наименование должности лица, утверждающего документ)
 Морозова О.В.
 (расшифровка подписи)
 2024 г.

**План финансово-хозяйственной деятельности
 муниципального автономного учреждения
 на 2025 год и плановый период 2026-2027 годов**

от "28" 12 2024 г.

Орган, осуществляющий

Управление образования Администрации Верхнесалдинского
 муниципального округа Свердловской области

функции и полномочия учредителя

Дата
 по сводному реестру
 глава по БК
 по сводному реестру
 ИНН

Коды
28.12 2024
906
6607008241
662301001

Учреждение

Муниципальное автономное дошкольное образовательное
 учреждение "Детский сад № 51 "Вишенка" общеразвивающего
 вида с приоритетным осуществлением деятельности по
 социально-личностному развитию детей"

КПП
 по ОКЕИ

Ед. измерения: руб.

РАЗДЕЛ 1. ПОСТУПЛЕНИЯ И ВЫПЛАТЫ


Наименование показателя	Раздел, подраздел, целевая статья	Код по бюджетной классификац ии Российской федерации	КОСГУ	Сумма, рублей		
				на 2025г. Текущий финансовый год	на 2026г. первый год планового периода	на 2027г. второй год планового периода
1		2	3	4	5	6
Остаток средств на начало текущего года	X	X	X	0,00	0,00	0,00
100 5 100	0701 00 000 00000	510				
100 5 106	0701 00 000 00000	510				
999 0 001	0701 00 000 00000	510				
999 0 004	0701 00 000 00000	510				
999 0 000	0701 00 000 00000	510				
Остаток средств на конец текущего года	X	X	X			
Доходы, всего:	X	X	X	53 544 938,00	55 438 023,00	60 892 653,00
в том числе:						
доходы от собственности, всего		120				
доходы от операционной аренды	0701 00 000 00000	120	121			
Доходы от оказания платных услуг (работ), компенсации затрат, всего		130		52 304 838,00	55 438 023,00	60 892 653,00
в том числе:	X	X	X			
Субсидии на финансовое обеспечение выполнения муниципального задания за счет средств бюджета	0701 00 000 00000	130	131	48 973 965,00	52 107 150,00	57 561 780,00
Оказание платных услуг	0701 00 000 00000	130	131	3 330 873,00	3 330 873,00	3 330 873,00
Доходы от штрафов, пеней, неустойки, возмещения ущерба, всего		140				
в том числе:	X	X	X			
доходы от штрафных санкций за нарушение законодательства о закупках и нарушение условий контрактов (договоров)	0701 00 000 00000	140	141			
прочие доходы от сумм принудительного изъятия	0701 00 000 00000	140	145			
Безвозмездные денежные поступления текущего характера, всего		150		1 240 100,00	0,00	0,00
в том числе:						
поступления текущего характера бюджетным и автономным учреждениям от сектора государственного управления	0701 00 000 00000	150	152	1 240 100,00	0,00	0,00


поступления текущего характера от иных резидентов (за исключением сектора государственного управления и организаций государственного сектора)	0701 00 000 00000	150	155			
поступления капитального характера бюджетным и автономным учреждениям от сектора государственного управления	0701 00 000 00000	150	162			
Прочие доходы, всего:		180		0,00	0,00	0,00
в том числе:						
Целевые субсидии	0701 00 000 00000	180	189			
пожертвования юридических и физических лиц	0701 00 000 00000	180				
Уменьшение стоимости материальных запасов, всего:		440		0,00	0,00	0,00
в том числе: уменьшение стоимости продуктов питания	0701 00 000 00000	440	442			
уменьшение стоимости прочих оборотных ценностей (материалов)	0701 00 000 00000	440	446			
Прочие поступления, всего				0,00	0,00	0,00
из них:						
увеличение остатков денежных средств за счет возврата дебиторской задолженности прошлых лет		510				
Расходы, всего:				53 544 938,00	55 438 023,00	60 892 653,00
в том числе: на выплаты персоналу, всего		110		45 217 157,00	48 989 600,00	52 279 250,00
в том числе:						
фонд оплаты труда учреждений		111		34 729 000,00	37 626 421,00	40 153 034,00
100 1 100	0701 10 102 27000	111	211	7 141 398,00	7 636 321,00	7 941 775,00
100 1 100	0701 10 102 27000	111	266	28 800,00		
100 3 104	0701 10 101 45110	111	211	27 438 802,00	29 990 100,00	32 211 259,00
100 3 104	0701 10 101 45110	111	266	120 000,00		
100 3 108	0701 72 000 40 600	111	211			
иные выплаты персоналу учреждений, за исключением фонда оплаты труда		112				
взносы по обязательному социальному страхованию на выплаты по оплате труда работников и иные выплаты работникам учреждений, всего		119		10 488 157,00	11 363 179,00	12 126 216,00
в том числе:						
на выплаты по оплате труда		119		10 488 157,00	11 363 179,00	12 126 216,00
100 1 100	0701 10 102 27000	119	213	2 165 399,00	2 306 169,00	2 398 415,00
100 3 104	0701 10 101 45110	119	213	8 322 758,00	9 057 010,00	9 727 801,00
100 3 108	0701 72 000 40 600	119	213			
Социальное обеспечение и иные выплаты населению, всего;		300		0,00	0,00	0,00
в том числе:						
Пособия, компенсации и иные социальные выплаты гражданам, кроме публичных нормативных обязательств		X		0,00	0,00	0,00
уплата налогов, сборов и иных платежей, всего	0701 10 102 27000	850		305 000,00	298 230,00	291 465,00
из них:						
уплата налога на имущество организаций и земельный налога в том числе:		851		305 000,00	298 230,00	291 465,00
100 1 100	0701 10 102 27000	851	291	305 000,00	298 230,00	291 465,00
уплата прочих налогов, сборов		852	291			
уплата иных платежей		853		0,00	0,00	0,00
расходы на закупку товаров, работ, услуг, всего		X	X	8 022 781,00	6 150 193,00	8 321 938,00
закупка товаров, работ, услуг в целях капитального ремонта муниципального имущества	0701 10 102 27000	243				
Прочая закупка товаров, работ и услуг, всего:		244		8 022 781,00	6 150 193,00	8 321 938,00
в том числе:						
Услуги связи, всего:		244	221	20 400,00	20 400,00	20 400,00
100 1 100	0701 10 102 27000			20 400,00	20 400,00	20 400,00
100 5 100	0701 10 102 27000					
Транспортные услуги, всего:		244	222			
	0000000000000000					
Коммунальные услуги, всего:		244	223	38 119,00	38 118,00	41 228,00
100 1 100	0701 10 102 27000			38 119,00	38 118,00	41 228,00
Работы, услуги по содержанию имущества, всего:		244	225	1 201 813,00	241 813,00	251 486,00

100 1 100	0701 10 102 27000			241 813,00	241 813,00	251 486,00
100 5 100	0701 10 102 27000					
999 0 000	0701 00 000 00000					
906 1 001	0701 10 416 27 000			960 000,00	0,00	0,00
Прочие работы, услуги ,всего:		244	226	570 158,00	291 378,00	303 069,00
100 1 100	0701 10 102 27000			256 141,00	256 141,00	266 387,00
100 3 106	0701 10 101 45120			33 917,00	35 237,00	36 682,00
906 1 003	0701 10 420 27000			280 100,00		
Услуги, работы для целей капитальных вложений, всего:		244	228	0,00	0,00	0,00
100 5 100	0701 10 102 27000					
906 1 001	0701 10 416 27 000					
906 1 003	0701 10 420 27 000					
Увеличение стоимости основных средств, всего:		244	310	191 708,00	250 393,00	838 398,00
100 1 100	0701 10 102 27000					580 000,00
100 3 106	0701 10 101 45120			141 708,00	200 393,00	208 398,00
999 0 000	0701 00 000 00000			50 000,00	50 000,00	50 000,00
Увеличение стоимости продуктов питания, всего:		244	342	3 939 218,00	3 297 725,00	4 007 549,00
100 1 100	0701 10 102 27000			837 379,00	195 886,00	905 710,00
999 0 000	0701 00 000 00000			3 101 839,00	3 101 839,00	3 101 839,00
Увеличение стоимости строительных материалов, всего:		244	344	0,00	0,00	190 000,00
100 1 100	0701 10 102 27000					190 000,00
100 5 100	0701 10 102 27000					
100 3 106	0701 10 101 45120					
Увеличение стоимости мягкого инвентаря, всего:		244	345	41 257,00	26 257,00	26 257,00
100 3 106	0701 10 101 45120			15 000,00		
999 0 000	0701 00 000 00000			26 257,00	26 257,00	26 257,00
Увеличение стоимости прочих материальных запасов, всего:		244	346	188 777,00	152 777,00	169 293,00
100 1 100	0701 10 102 27000					16 516,00
100 3 106	0701 10 101 45120			36 000,00		
100 5 106	0701 10 101 45120					
999 0 000	0701 00 000 00000			152 777,00	152 777,00	152 777,00
Увеличение стоимости материальных запасов для целей капитальных вложений, всего:		244	347	0,00	0,00	0,00
	000000000000000					
Увеличение стоимости прочих материальных запасов однократного применения, всего:		244	349	0,00	0,00	0,00
	000000000000000					
Закупка энергетических ресурсов, всего:		247	223	1 831 331,00	1 831 332,00	2 474 258,00
100 1 100	0701 10 102 27000			1 831 331,00	1 831 332,00	2 474 258,00
100 5 100	0701 10 102 27000					
капитальные вложения в объекты государственной собственности, всего		400		0,00	0,00	0,00
Выплаты, уменьшающие доход, всего :		100		0,00	0,00	0,00
в том числе:						
налог на прибыль	0701 00 000 00000					
налог на добавленную стоимость	0701 00 000 00000					
прочие налоги, уменьшающие доход	0701 00 000 00000					
Прочие выплаты, всего	X	X	X	0,00	0,00	0,00
из них						
возврат в бюджет средств субсидии		610				

Раздел 2. Сведения по выплатам на закупки товаров, работ, услуг

№ п/п	Наименование показателя	Коды строк	Год начала закупки	Сумма руб.		
				на 2025г. Текущий финансовый год	на 2026г. первый год планового периода	на 2027г. второй год планового периода
1	2	3	4	5	6	7
1	Выплаты на закупку товаров, работ, услуг, всего	26000	x	8 022 781,00	6 150 193,00	8 321 938,00
1.1.	в том числе: в том числе: по контрактам (договорам), заключенным до начала текущего финансового года без применения норм Федерального закона от 5 апреля 2013 г. № 44-ФЗ «О контрактной системе в сфере закупок товаров, работ, услуг для обеспечения государственных и муниципальных нужд» (Собрание законодательства Российской Федерации, 2013, № 14, ст. 1652; 2018, № 32, ст. 5104) (далее - Федеральный закон № 44-ФЗ) и Федерального закона от 18 июля 2011 г. № 223-ФЗ «О закупках товаров, работ, услуг отдельными видами юридических лиц» (Собрание законодательства Российской Федерации, 2011, № 30, ст. 4571; 2018, № 32, ст. 5135) (далее - Федеральный закон № 223-ФЗ)	26100	x			
1.2.	по контрактам (договорам), планируемыми к заключению в соответствующем финансовом году без применения норм Федерального закона № 44-ФЗ и Федерального закона № 223-ФЗ	26200	x			
1.3.	по контрактам (договорам), заключенным до начала текущего финансового года с учетом требований Федерального закона № 44-ФЗ и Федерального закона № 223-ФЗ	26300	x	45 582,82		
1.4.	по контрактам (договорам), планируемыми к заключению в соответствующем финансовом году с учетом требований Федерального закона № 44-ФЗ и Федерального закона № 223-ФЗ	26400	x	7 977 198,18	6 150 193,00	8 321 938,00
1.4.1.	в том числе: за счет субсидий, предоставляемых на финансовое обеспечение выполнения государственного (муниципального) задания	26410	x	3 406 225,18	2 819 320,00	4 991 065,00
1.4.1.1.	в том числе: в соответствии с Федеральным законом № 44-ФЗ	26411	x	0	0	0
1.4.1.2.	в том числе: в соответствии с Федеральным законом № 223-ФЗ	26412	x	3 406 225,18	2 819 320,00	4 991 065,00
1.4.2.	за счет субсидий, предоставляемых в соответствии с абзацем вторым пункта 1 статьи 78.1 Бюджетного кодекса Российской Федерации	26420	x	1 240 100,00	0,00	0,00
1.4.2.1.	в том числе: в соответствии с Федеральным законом № 44-ФЗ	26421	x	0	0	0
1.4.2.2.	в том числе: в соответствии с Федеральным законом № 223-ФЗ	26422	x	1 240 100,00	0,00	0,00
1.4.5.	за счет прочих источников финансового обеспечения	26450	x	3 330 873,00	3 330 873,00	3 330 873,00
1.4.5.1.	в том числе: в соответствии с Федеральным законом № 44-ФЗ	26451	x	0	0	0
1.4.5.2.	в том числе: в соответствии с Федеральным законом № 223-ФЗ	26452	x	3 330 873,00	3 330 873,00	3 330 873,00
2.	Итого по контрактам, планиваемым к заключению в соответствующем финансовом году в соответствии с Федеральным законом № 44-ФЗ, по соответствующему году закупки	26500	x			
	в том числе по году начала закупки:	26510				
3.	Итого по договорам, планиваемым к заключению в соответствующем финансовом году в соответствии с Федеральным законом № 223-ФЗ, по соответствующему году закупки	26600	x	7 977 198,18	6 150 193,00	8 321 938,00
	в том числе по году начала закупки:	26610		7 977 198,18	6 150 193,00	8 321 938,00

Руководитель учреждения  Морозова О.В.
(подпись) (расшифровка подписи)

Директор МБУ «ЦБ»  Соболева И.Н.
(подпись) (расшифровка подписи)

Исполнитель  Я.В. Шелестовская
(подпись) (расшифровка подписи)

**Обоснования (расчеты) плановых показателей по поступлениям доходов
по МАДОУ № 51 "Вишенка"**

Расчет плановых поступлений доходов от собственности

№ п/п	Наименование показателя	Код дохода	Плата (тариф) арендной платы за единицу площади (объект)	Планируемый объем предоставлен ия имущества в аренду (в натуральных показателях)	Общий объем планируемых поступлений, руб.		
					на 2025 год	на 2026 год	на 2027 год
					текущий финансовый год	первый год планового периода	второй год планового периода
1	2	3	4	5	6	7	8
1	Доходы, получаемые в виде арендной либо иной платы за передачу в возмездное пользование муниципального имущества						
2	Доходы от плановых поступлений в виде прочих поступлений от использования имущества, находящегося в оперативном управлении бюджетных и автономных учреждений						
Итого:				x			

Расчет плановых показателей по поступлениям доходов от оказания услуг, работ, компенсации затрат учреждений

№ п/п	Наименование показателя	Код дохода	Плата (тариф) за единицу услуги	Планируемый объем оказания услуг	Общий объем планируемых поступлений, руб.		
					на 2025 год	на 2026 год	на 2027 год
					текущий финансовый год	первый год планового периода	второй год планового периода
1	2	3	4	5	6	7	8
1	Расчет плановых поступлений от оказания услуг (выполнения работ) в рамках установленного муниципального задания	100 1 100			12 865 780,00	12 824 410,00	15 377 640,00
		100 3 104			35 881 560,00	39 047 110,00	41 939 060,00
		100 3 106			226 625,00	235 630,00	245 080,00
		Итого			48 973 965,00	52 107 150,00	57 561 780,00
2	Расчет плановых поступлений от оказания услуг, выполнения работ сверх установленного муниципального задания						
3	Расчет плановых поступлений от оказания платных услуг и иной приносящей доход деятельности				3 330 873,00	3 330 873,00	3 330 873,00
	в том числе:						
	платные образовательные услуги						
	поступления средств, полученных от деятельности по приему и уходу воспитанников				3 330 873,00	3 330 873,00	3 330 873,00
	родительская плата при посещаемости 80%	999 0 001	38 731,08	84	2 602 729	2 602 729	2 602 729

	родительская плата при посещаемости 80% - льготные категории 50%	19 365,54	47	728 144	728 144	728 144
	родительская плата при посещаемости 80% - льготные категории 100%		5	0	0	0
	родительская плата за путевки в загородные оздоровительные лагеря и лагеря дневного пребывания детей					
5	Расчет плановых поступлений в					
Итого:			x	52 304 838,00	55 438 023,00	60 892 653,00

Расчеты плановых показателей в части доходов от штрафов, пеней, иных сумм принудительного изъятия

№ п/п	Наименование показателя	Код дохода	Сумма, руб.		
			на 2025 год текущий финансовый год	на 2026 год первый год планового периода	на 2027 год второй год планового периода
1	2		3	4	5
1	Неустойка (пени) в случаях ненадлежащего исполнения поставщиком (подрядчиком, исполнителем) обязательств, предусмотренных договором (контрактом), в том числе в случае просрочки исполнения обязательств, предусмотренных договором				
2	Пени, штрафы, за нарушение долговых обязательств				
3	Прочие поступления в виде принудительного изъятия				
Итого:		x			


Расчет плановых показателей по безвозмездным поступлениям

№ п/п	Наименование показателя	Код субсидии	Сумма, руб.		
			на 2025 год текущий финансовый год	на 2026 год первый год планового периода	на 2027 год второй год планового периода
1	2	3	4	5	6
1	Субсидии, предоставляемые в соответствии с абзацем вторым в том числе:		1 240 100,00	0,00	0,00
	Субсидии бюджетным и автономным учреждениям на иные цели в	906 1 001	960 000,00	0,00	0,00
	Субсидии бюджетным и автономным учреждениям на иные	906 1 003	280 100,00	0,00	0,00
2	Субсидии на осуществление капитальных вложений				
3	Пожертвования, всего	999 0 002			
	в том числе:				
	пожертвования физических лиц				
4	Прочие безвозмездные поступления, всего				
Итого:		x	1 240 100,00	0,00	0,00

Расчет плановых показателей по поступлениям доходов от операций с активами

№ п/п	Наименование показателя	Код дохода	Сумма, руб.		
			на 2025 год текущий финансовый год	на 2026 год первый год планового периода	на 2027 год второй год планового периода
1	2	3	4	5	6
1	Доходы от реализации неиспользуемого имущества, утиля,				
2					
Итого:					

Руководитель учреждения  Морозова О.В.
(подпись) (расшифровка подписи)

Исполнитель  Я.В. Шелестовская
(подпись) (расшифровка подписи)

**Расчеты (обоснования) к плану финансово-хозяйственной деятельности по расходам
по МАДОУ № 51 "Вишенка"
на 2025 год**

Расчет (обоснование) расходов на оплату работ, услуг по содержанию имущества (225)

КВР 244

№ п/п	Наименование показателя	код субсидии	Объем	Количество работ (услуг)	Средняя цена с НДС	Сумма, руб. (гр.4 x гр5 x гр 6)
1	2	3	4	5	6	7
1						0,00
	Итого:	х	х	х		0,00

Расчет (обоснование) расходов на приобретение основных средств (310)

КВР 244

№ п/п	Наименование расходов	код субсидии	Количество	Средняя стоимость, руб	Сумма, руб. (гр.4 x гр5)
1	2	3	4	5	6
1.	игровой модуль	999 0 001	1	50000	50 000,00
2		999 0 001 остатки за 2024 год			0,00
	Итого:		х	х	50 000,00

Расчет (обоснование) расходов на приобретение продуктов питания (342)*

КВР 244

№ п/п	Наименование расходов	код субсидии	Количество детей	Средняя стоимость, руб	Количество месяцев	Сумма, руб. (гр4 x гр 5)
1	2	3	4	5	6	7
1.	Приобретение продуктов питания	999 0 001	136	1 900,64	12,00	3 101 839,00
	Итого:		х	х		3 101 839,00

Расчет (обоснование) расходов на приобретение мягкого инвентаря (345)

КВР 244

№ п/п	Наименование расходов	код субсидии	Количество	Средняя стоимость, руб	Сумма, руб. (гр4 x гр 5)
1	2		4	5	6
1.	мягкий инвентарь	999 0 001	14	1 875,50	26 257,00
	Итого:		х	х	26 257,00


Расчет (обоснование) расходов на приобретение прочих оборотных запасов (346)

КВР 244

№ п/п	Наименование расходов	код субсидии	Норма на 10 месяцев	Средняя стоимость, руб	Количество групп	Сумма, руб. (гр4 x гр 5)
1	2	3	4	5	6	7
1.	Мыло хозяйственное	999 0 001	18	150,00	11	29 700,00
2	Мыло туалетное		5	250,00	11	13 750,00
3	Сода кальцинированная		40,5	55,00	11	24 502,50
4	Чистящее средство		3	100,00	11	3 300,00
5	Прошок стиральный		40,05	150,00	11	66 082,50
6	Ткань для пола		5	35,00	11	1 925,00

7	ДЕО-хлор	246	3,00	11	8 127,00
8	Туалетная бумага	49	10,00	11	5 390,00
Итого:		x	x		152 777,00

Руководитель учреждения

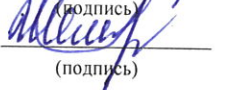


О.В. Морозова

(подпись)

(расшифровка подписи)

Исполнитель



Я.В. Шелестовская

(подпись)

(расшифровка подписи)

**Расчеты (обоснования) к плану финансово-хозяйственной деятельности по расходам
по МАДОУ № 51 "Вишенка"**

на 2025 год

Источник финансового обеспечения Субсидия на финансовое обеспечение выполнения муниципального задания

Структура фонда оплаты труда

№ п/п	Наименование показателя	код субсидии	Сумма в месяц, руб. на 01.01.2025 г.	Сумма в месяц, руб. на 01.10.2025 г.	Сумма в год
1	2	3	4	5	6
1	ФОТ педагогических работников	100 3 104	1 796 586,02	1 796 586,02	21 559 032
	должностной оклад		962 189,60	962 189,60	11 546 275,20
	компенсационные выплаты		95 220,98	95 220,98	1 142 651,76
	стимулирующая часть		504 838,13	504 838,13	6 058 057,32
	% стимулирующей части		32%	32%	32%
	компенсационные выплаты (уральский коэффициент)		234 337,31	234 337,31	2 812 047,72
2	ФОТ непедагогических работников, участвующих в образовательном процессе	100 3 104	494 418,62	516 667,46	5 999 770
	должностной оклад		341 946,25	341 946,25	4 103 355,00
	компенсационные выплаты		12 615,00	12 615,00	151 380,00
	стимулирующая часть		75 367,98	94 714,80	962 456,26
	% стимулирующей части		18%	21%	18%
	компенсационные выплаты (уральский коэффициент)		64 489,39	67 391,41	782 578,74
Итого:			x	x	27 558 802,00
3	ФОТ непедагогических работников, не участвующих в образовательном процессе	100 1 100	590 869,20	617 458,31	7 170 198
	должностной оклад		363 877,50	363 877,50	4 366 530,00
	компенсационные выплаты		20 764,70	20 764,70	249 176,40
	стимулирующая часть		129 157,10	152 278,07	1 619 248,38
	% стимулирующей части		25,1%	28,4%	26%
	компенсационные выплаты (уральский коэффициент)		77 069,90	80 538,04	935 243,22
Итого:			x	x	7 170 198,00

Расчеты (обоснования) расходов на оплату труда (211)**
КВР 111

№ п/п	Наименование показателя	целевая статья	Сумма в месяц, руб. на 01.01.2025 г.	Сумма в месяц, руб. на 01.10.2025 г.	Сумма в год
1	2	3	4	5	6
1	ФОТ педагогических работников	100 3 104	1 790 586,02	1 790 586,02	21 487 032
2	ФОТ непедагогических работников, участвующих в образовательном процессе		490 418,62	512 667,46	5 951 770
Итого:			х	х	27 438 802
3	ФОТ непедагогических работников, не участвующих в образовательном процессе	100 1 100	588 469,20	615 058,31	7 141 398
Итого:			х	х	7 141 398

Расчеты (обоснования) расходов на оплату социальных пособий и компенсаций персоналу в денежной форме (266)
КВР 112

№ п/п	Наименование показателя	код субсидии	Численность работников, получающих пособие	Количество выплат в год на одного работника	Размер выплаты (пособия) в месяц, руб	Сумма, руб. (гр.3 x гр4 x гр 5)
1	2	3	4	5	6	7
1	Ежемесячные компенсационные выплаты в размере 57,5 рублей сотрудникам (работникам), находящимся в отпуске по уходу за ребенком до достижения им возраста 3 лет	100 3 104				
Итого:			х	х		0

Расчеты (обоснования) расходов на оплату социальных пособий и компенсаций персоналу в денежной форме (266)
КВР 111

	Наименование показателя	код субсидии	Средняя сумма выплаты	Количество месяцев	Сумма, руб. (гр 4 x гр 5)
1	2	3	4	5	6
1	Пособия за первые три дня временной нетрудоспособности за счет средств работодателя	100 3 104	10 000,00	12,00	120 000
2	Пособия за первые три дня временной нетрудоспособности за счет средств работодателя	100 1 100	2 400,00	12,00	28 800
Итого:			х	х	148 800

Расчеты (обоснования) страховых взносов на обязательное страхование в пенсионный фонд Российской Федерации, в Фонд социального страхования Российской Федерации, в Федеральный фонд обязательного медицинского страхования (213)

КВР 119

№ п/п	Наименование показателя	код субсидии	Размер базы для начисления страховых взносов, руб	Ставка	Сумма взноса, руб
1	2		4	5	6
1.	Начисления на выплаты по оплате труда	100 3 104	27 558 802	30,20%	8 322 758
2	Начисления на выплаты по оплате труда	100 1 100	7 170 198,00	30,20%	2 165 399
Итого:			х	х	10 488 157,00

Расчет (обоснование) расходов на оплату экономических санкций (295)

КВР 853

№ п/п	Наименование показателя	код субсидии	Количество	Средняя стоимость работ (услуг), руб	Количество раз (месяцев)	Сумма, руб. (гр.4 x гр5 x гр 6)
1	2		4	5	6	7
1.						
2						
	Итого:		x			0,00

Расчет (обоснование) расходов на уплату налогов, сборов и иных платежей (291)

КВР 851

№ п/п	Наименование показателя	код субсидии	Налоговая база, руб	Ставка налога, %	Сумма начисленного налога, подлежащего уплате, руб. (гр.4 x гр5/100)
1	2	3	4	5	6
1	Налог на имущество	100 1 100	13 863 636,4	2,2%	305 000,00
	Итого:		x		305 000

Расчет (обоснование) расходов на оплату услуг связи (221)

КВР 244

№ п/п	Наименование показателя	код субсидии	Количество номеров	Количество платежей в год	Стоимость за единицу, руб	Сумма, руб. (гр.4 x гр5 x гр 6)
1	2	3	4	5	6	7
1.	Предоставление в пользование абон. линии	100 1 100	1	12	321,6	3 859
2	Интернет		1	12	1000	12 000
№ п/п	Наименование показателя	код субсидии	Количество минут	Количество платежей в год	Стоимость за единицу, руб	Сумма, руб. (гр.4 x гр5 x гр 6)
3	Предоставление местных тел. соединений	100 1 100	430,0000	12	0,88	4 541,00
	Итого:		x	x	x	20 400,00
№ п/п	Наименование показателя	код субсидии	Количество номеров	Количество платежей в год	Стоимость за единицу, руб	Сумма, руб. (гр.4 x гр5 x гр 6)
1	2	3	4	5	6	7
1.	частичная услуга связи за декабрь 2024г.	100 5 100				
	Итого:		x	x	x	0,00

Расчет (обоснование) расходов на коммунальные услуги (223)

КВР 244

№ п/п	Наименование показателя	код субсидии	Объем	НВЦСВ* - негативное воздействие на работу централизованной системы водоотведения	Тариф с НДС	Сумма, руб. (гр.4 x гр5 x гр 6)
1	2	3	4	5	6	7
1	Вывоз ТКО	100 1 100	1,5600	6,00	1 989,46	18 621,35
2	Вывоз ТКО		1,5600	6,00	2 082,96	19 497,65
	итого					38 119,00
	Итого:		x	x		38 119,00

Расчет (обоснование) расходов на коммунальные услуги (223)

КВР 247

№ п/п	Наименование показателя	код субсидии	Объем	Количество работ (услуг)	Тариф с НДС	Сумма, руб. (гр.4 x гр5 x гр 6)
1	2	3	4	5	6	7
1.	Электроснабжение	100 1 100	51276		9,69600	413 647,00
	итого					413 647,00
1	Тепловая энергия	100 1 100	531,71		2457,76	1 087 270,55
2	Теплоноситель		71,39		55,12	3 274,45
	итого					1 090 545,00

1	ГВС: комп. На тепло	100 1 100	72,09		2457,76	147 413,69
8	ГВС: комп. На холодную воду		1326,8		33,564	37 051,31
Итого						184 465,00
№ п/п	Наименование показателя	код субсидии	Объем	НВЦСВ* - негативное воздействие на работу централизованной системы водоотведения	Тариф с НДС	Сумма, руб. (гр.4 x гр5 x гр 6)
1	2	3	4	5	6	7
1	Холодное водоснабжение	100 1 100	1987,02		33,564	55 488,03
5	Водоотведение		3223,63		21,672	58 125,61
12	негативное воздействие на работу централизованной системы		3223,63	0,5	21,67	29 060,36
Итого						142 674,00
Итого:						1 831 331,00
1.	Электроснабжение	100 5 100				
Итого						0,00
ВСЕГО:						1 831 331,00

Расчет (обоснование) расходов на оплату работ, услуг по содержанию имущества (225)

КВР 244

№ п/п	Наименование показателя	код субсидии	Объем	Количество работ (услуг)	Средняя цена с НДС	Сумма, руб. (гр.4 x гр5 x гр 6)
1	2	3	4	5	6	7
1	Обследование объекта на заселенность синантропными насекомыми	100 1 100	100	12	6,00	7 200,00
2	Тех.обслуживание ПС		1	12	1 200	14 400,00
3	Тех.обслуживание ТС		1	12	450	5 400,00
4	Дератизация помещений		300	12	12,000	43 200,00
5	Дезинсекция помещений		100	4	7,200	2 880,88
6	Дезинсекция помещений (борьба с мухами)		74	3	9,600	2 131,20
7	Техническое обслуживание инженерных систем		3621	6	7,20	156 427,92
8	проведение аккарицидной обработки территории		1,05		9 688,00	10 173,00
Итого:		x	x	x		241 813,00

№ п/п	Наименование показателя	код субсидии	Объем	Количество работ (услуг)	Средняя цена с НДС	Сумма, руб. (гр.4 x гр5 x гр 6)
1	2	3	4	5	6	7
1	замена оконных блоков(групповое помещение, спальное помещение, туалет+раздевалка)	100 5 100				
2	ремонт пола спортивного зала					
Итого:		x	x	x		0,00
ВСЕГО:		x	x	x		241 813,00

Расчет (обоснование) расходов на оплату прочих работ, услуг (226)
КВР 244

№ п/п	Наименование показателя	код субсидии	Количество раз (месяцев)	Количество	Средняя стоимость работ	Сумма, руб. (гр.4 x гр5 x гр 6)
1	2	3	4	5	6	7
1	Периодический медицинский осмотр	100 1 100	55		2 000,00	110 000,00
2	Лабораторное обследование сотрудников (ЦГСЭН)		59		626,00	36 934,00
3	Реагирование на тревожный сигнал		1	12	3 295,20	39 543,00
4	на оплату услуг технической поддержки, круглосуточный контроль и поддержание работоспособности оборудования системы пожарного мониторинга		1	12	3 240,00	38 880,00
5	Услуги абонентского обслуживания по тарифному плану "Квалифицированный Классик" сроком действия 12 мес., без выдачи защищенного носителя		1	2880	1,00	2 880,00
6	приобретение услуги абонентского обслуживания программы для ЭВМ		1	740	1,00	740,00
7	Установка, настройка и передача неисключительных прав на использование ПО VipNet Client и (или) продление сертификата		1	2600	1,00	2 600,00
8	Хостинг		1	11000	1,00	11 000,00
9	Использование Контур Экстерн		1	2400	1,00	2 400,00
10	приобретение услуги абонентского обслуживания программы для ЭВМ		1	700	1,00	700,00
11	замеры физ.факторов производственной среды на рабочих местах		15		697,60	10 464,00
Итого:			x	x	x	256 141,00
1.	Курсовая подготовка и переподготовка кадров-2 полугодие	100 3 106	1	10,00	3000	30 000
2	Курсовая подготовка и переподготовка кадров- 2 полугодие		1	1,00	3917	3 917
Итого:						33 917
1		100 5 100				
2						
3						
Итого:						0,00
1.						
Итого:						0,00
ВСЕГО:			x	x		290 058,00

Расчет (обоснование) расходов на оплату услуг по страхованию (227)

КВР _____

№ п/п	Наименование показателя	код субсидии	Количество	Средняя стоимость работ (услуг), руб	Количество раз (месяцев)	Сумма, руб. (гр.4 x гр5 x гр 6)
1	2		4	5	6	7
1.						
	Итого:		х			

Расчет (обоснование) расходов на оплату услуг, работ для целей капитальных вложений (228)
КВР 244

№ п/п	Наименование показателя	код субсидии	Количество	Средняя стоимость работ (услуг), руб	Количество раз (месяцев)	Сумма, руб. (гр.4 x гр5 x гр 6)
1	2		4	5	6	7
1.		100 5 100				
	Итого:		х			0

Расчет (обоснование) расходов на приобретение основных средств (310)
КВР 244

№ п/п	Наименование расходов	код субсидии	Количество	Средняя стоимость, руб	Сумма, руб. (гр.4 x гр5)
1	2	3	4	5	6
1.	набор игрушек и настольных игр	100 3 106	10	3000	30 000,00
2	декорации		1	46708,00	46 708,00
3	российский флаг		1	5000	5 000,00
4	конструктор		10	6000	60 000,00
	Итого:		х	х	141 708,00
№ п/п	Наименование расходов	код субсидии	Количество	Средняя стоимость, руб	Сумма, руб. (гр.4 x гр5)
1	2	3	4	5	6
1.		100 1 100			
2.					
	Итого:		х	х	0,00
№ п/п	Наименование расходов	код субсидии	Количество	Средняя стоимость, руб	Сумма, руб. (гр.4 x гр5)
1	2	3	4	5	6
1.					
2.					
	Итого:		х	х	0,00

Расчет (обоснование) расходов на приобретение продуктов питания (342)*
КВР 244

№ п/п	Наименование расходов	код субсидии	Количество детей	Средняя стоимость, руб	Количество месяцев	Сумма, руб. (гр4 x гр 5)
1	2	3	4	5	6	7
1.	компенсация родительской платы, родителей которым предоставляется 50% льгота при оплате родительской платы	100 1 100	3	66,70	247	39 540
2.	компенсация родительской платы, родителей которым предоставляется 50% льгота при оплате родительской платы		44	74,60	247	648 602
	компенсация родительской платы, родителей которым предоставляется 100% льгота при оплате родительской платы		0	133,40	247	0

3.	компенсация родительской платы, родителей которым предоставляется 100% льгота при оплате родительской платы	5	149,20	247	147 410
4.	аскорбиновая кислота				1 827
Итого:		x	x		837 379

Расчет (обоснование) расходов на приобретение строительных материалов (344)

КВР 244

№ п/п	Наименование расходов	код субсидии	Количество	Средняя стоимость, руб	Сумма, руб. (гр4 x гр 5)
1	2	3	4	5	6
1		100 5 100			
Итого:			x	x	-

Расчет (обоснование) расходов на приобретение мягкого инвентаря (345)

КВР 244

Источник финансового обеспечения Субсидия на финансовое обеспечение выполнения муниципального задания

№ п/п	Наименование расходов	код субсидии	Количество	Средняя стоимость, руб	Сумма, руб. (гр4 x гр 5)
1	2	3	4	5	6
1.	комплект элементов костюмов для театрализованной деятельности	100 3 106	1	15 000,00	15 000,00
Итого:			x	x	15 000,00
№ п/п	Наименование расходов	код субсидии	Количество	Средняя стоимость, руб	Сумма, руб. (гр4 x гр 5)
1	2	3	4	5	6
1.					
Итого:			x	x	-

Расчет (обоснование) расходов на приобретение прочих оборотных запасов (346)

КВР 244

№ п/п	Наименование расходов	код субсидии	Количество	Средняя стоимость, руб	Сумма, руб. (гр4 x гр 5)
1	2	3	4	5	6
1	Мыло туалетное	100 1 100	9,6		-
2	Чистящее средство		21,6		-
3	ДЕО-Хлор		1092		-
Итого:			x	x	-
1	2	3	4	5	6
1	бумага для записи	100 5 106			
Итого:			x	x	-
№ п/п	Наименование расходов	код субсидии	Количество	Средняя стоимость, руб	Сумма, руб. (гр4 x гр 5)
1	2	3	4	5	6
1.	комплект учебно-методических материалов	100 3 106	1	20 000,00	20 000,00
2	бумага для рисования		40	400,00	16 000,00
Итого:			x	x	36 000,00
ВСЕГО					36 000,00

Руководитель учреждения

О.В. Морозова

(подпись)

(расшифровка подписи)

Исполнитель

Я.В. Шелестовская

(подпись)

(расшифровка подписи)

**Расчеты (обоснования) к плану финансово-хозяйственной деятельности по расходам
по МАДОУ № 51 "Вишенка"
на 2025 год**

Источник финансового обеспечения Субсидия на иные цели

Расчет (обоснование) расходов на оплату работ, услуг по содержанию имущества (225)

КВР 244

№ п/п	Наименование показателя	код субсидии	Количество (услуг, чел/час)	Средняя стоимость работ (услуг, 1	Количество раз (месяцев)	Сумма, руб. (гр.4 x гр5 x гр 6)
1	2	3	4	5	6	7
1	Ремонт пищеблока	906 1 001	1,000	960 000,00	1	960 000
Итого:						960 000

Расчет (обоснование) расходов на оплату прочих работ, услуг (226)

КВР 244

№ п/п	Наименование показателя	код субсидии	Количество (услуг, чел/час)	Средняя стоимость работ (услуг, 1 часа), руб	Количество раз (месяцев)	Сумма, руб. (гр.4 x гр5 x гр 6)
1	2		4	5	6	7
1	Физическая охрана	906 1 003	10,500	228,000	117	280 100
Итого:						280 100

Руководитель учреждения

(подпись)

О.В. Морозова

(расшифровка подписи)

Исполнитель

(подпись)

Я.В. Шелестовская

(расшифровка подписи)

Расчет питания по МАДОУ №51 на 2025 год

		Кол-во дней	Кол-во детей	Стоимость питания детей в день	Детодни		Сумма питания (руб.)	
					Всего	с учетом заболеваемости 20 %	Всего	с учетом заболеваемости 20 %
I квартал	Ясли	58	24	133,4	1 392	1 114	185 692,80	148 554
	Сад	58	112	149,2	6 496	5 197	969 203,20	775 363
	Аск. Кислота	Кол-во детей	Норма расхода	Кол-во дней	Стоимость		Всего	с учетом заболеваемости 20 %
	Ясли	24	0,000035	58	3480,00		169,55	136
	Сад	112	0,00005	58	3480,00		1 130,30	904
Итого I квартал							924 957	
		Кол-во дней	Кол-во детей	Стоимость питания детей в день	Детодни		Сумма питания (руб.)	
					Всего	с учетом заболеваемости 20 %	Всего	с учетом заболеваемости 20 %
II квартал	Ясли	59	24	133,4	1 416	1 133	188 894,40	151 116
	Сад	59	112	149,2	6 608	5 286	985 913,60	788 731
	Аск. Кислота	Кол-во детей	Норма расхода	Кол-во дней	Стоимость		Всего	с учетом заболеваемости 20 %
	Ясли	24	0,000035	59	3480,00		172,47	138
	Сад	112	0,00005	59	3480,00		1 149,79	920
Итого II квартал							940 905	
		Кол-во дней	Кол-во детей	Стоимость питания детей в день	Детодни		Сумма питания (руб.)	
					Всего	с учетом заболеваемости 20 %	Всего	с учетом заболеваемости 20 %
III квартал (июль, август)	Ясли	44	24	133,4	1 056	845	140 870,40	112 696
	Сад	44	112	149,2	4 928	3 942	735 257,60	588 206
	Аск. Кислота	Кол-во детей	Норма расхода	Кол-во дней	Стоимость		Всего	с учетом заболеваемости 20 %
	Ясли	24	0,000035	44	3480,00		128,62	103
	Сад	112	0,00005	44	3480,00		857,47	686
III квартал-сентябрь	Ясли	22	24	133,4	528	422	70 435,20	56 348
	Сад	22	112	149,2	2 464	1 971	367 628,80	294 103
	Аск. Кислота	Кол-во детей	Норма расхода	Кол-во дней	Стоимость		Всего	с учетом заболеваемости 20 %
	Ясли	24	0,000035	22	3480,00		64,31	51
	Сад	112	0,00005	22	3480,00		428,74	343
Итого III квартал							1 052 536	
		Кол-во дней	Кол-во детей	Стоимость питания детей в день	Детодни		Сумма питания (руб.)	
					Всего	с учетом заболеваемости 20 %	Всего	с учетом заболеваемости 20 %
IV квартал	Ясли	64	24	133,4	1 536	1 229	204 902,40	163 922
	Сад	64	112	149,2	7 168	5 734	1 069 465,60	855 572
	Аск. Кислота	Кол-во детей	Норма расхода	Кол-во дней	Стоимость		Всего	с учетом заболеваемости 20 %
	Ясли	24	0,000035	64	3480,00		187,08	150
	Сад	112	0,00005	64	3480,00		1 247,23	1 176
Итого IV квартал							1 020 820	
Всего на год							3 939 218	

Руководитель  О.В. Морозова

Экономист  Я.В. Шелестовская

УТВЕРЖДАЮ



Начальник
И.Ю. Буркова
(расшифровка подписи)

ОБ ОПЕРАЦИЯХ С ЦЕЛЕВЫМИ СУБСИДИЯМИ, ПРЕДОСТАВЛЯЕМЫМИ ОРГАНИЗАЦИИ НА 2025Г.

Государственное (муниципальное)

учреждение (подразделение)

Наименование бюджета
Наименование органа, осуществляющего функции и полномочия учредителя
Наименование органа, осуществляющего ведение лицевого счета
Единица измерения: руб. (с точностью до второго десятичного знака)

Муниципальное бюджетное дошкольное образовательное учреждение "Детский сад № 51 "Вишенка" общеразвивающего вида с приоритетным осуществлением деятельности по социально-личностному развитию детей"
ИНН/КПП
Бюджет Верхнесвердловского городского округа
Управление образования Администрации Верхнесвердловского муниципального округа Свердловской области
Финансовое управление Администрации Верхнесвердловского муниципального округа Свердловской области

Дата представления предыдущих Сведений
по ОКТО
по ОКТМО
по ОКТМО
Глава по БК
по ОКТО
по ОКЕИ
по ОКВ

КОДЫ	55162014
0501016	65708000
	906
	69522360
	383
	643

Остаток средств на начало года

Наименование субсидии	Код субсидии	Код по бюджетной классификации Фондовой бюджетной	Разрешенный к использованию остаток субсидии прошлых лет на начало 2025 г.		Планируемые	
			код	сумма	поступления	выплаты
Субсидии бюджетным и автономным учреждениям на иные цели в части расходов на ремонт, исполнение предписаний и приведение в соответствие с требованиями пожарной безопасности и санитарного законодательства, а также иных надзорных органов здания и помещений, в которых размещены муниципальные образовательные организации	906 1 001	0701 10 416 27 000 244 225			960 000,00	960 000,00
Субсидии бюджетным и автономным учреждениям на иные цели в части расходов на мероприятия направленные на повышение безопасности образовательных организаций	906 1 003	0701 10 420 27 000 244 226			280 100,00	280 100,00
Всего				1 240 100,00	1 240 100,00	

Номер страницы
Всего страниц

Руководитель
Руководитель финансово-экономической службы
Ответственный исполнитель
Экономист
20 24 г.

О.В. Морозова
Н.И. Шапаева
Я.В. Шепестовская
20 24 г.

5-61-05
(телефон)

ОТМЕТКА ОРГАНА ОСУЩЕСТВЛЯЮЩЕГО ВЕДЕНИЕ ЛИЦЕВОГО СЧЕТА
О ПРИНЯТИИ НАСТОЯЩИХ СВЕДЕНИЙ

Ответственный исполнитель
(должность) (подпись) (расшифровка подписи) (телефон)

2819

ДОКУМЕНТ ПОДПИСАН
ЭЛЕКТРОННОЙ ПОДПИСЬЮ

СВЕДЕНИЯ О СЕРТИФИКАТЕ ЭП

Сертификат 294690421595703939189969587970239985033448729981

Владелец Морозова Ольга Викторовна

Действителен с 07.06.2024 по 07.06.2025