



УТВЕРЖДАЮ:

Заведующий

(подпись)

Морозова О.В.

(расшифровка подписи)

2024 г.

**План финансово-хозяйственной деятельности
муниципального бюджетного учреждения
на 2024 год и плановый период 2025-2026 годов**

от "12" 01 2024 г.

Орган, осуществляющий
функции и полномочия учредителя

Управление образования администрации Верхнесалдинского
городского округа

Учреждение

Муниципальное бюджетное дошкольное образовательное
учреждение "Детский сад № 51 "Вишенка" общеразвивающего
вида с приоритетным осуществлением деятельности по
социально-личностному развитию детей"

Ед. измерения: руб.

Дата
по сводному реестру:
глава по БК
по сводному реестру:
ИНН

| Коды |
|------------|
| 12 01 2024 |
| 906 |
| 6607008241 |
| 662301001 |

КПП
по ОКЕИ

РАЗДЕЛ 1. ПОСТУПЛЕНИЯ И ВЫПЛАТЫ

| Наименование показателя | Раздел, подраздел, целевая статья | Код по бюджетной классификац ии Российской федерации | КОСГУ | Сумма, рублей | | |
|--|--------------------------------------|---|-------|--|--|--|
| | | | | на 2024г. Текущий финансовый год | на 2025г. первый год планового периода | на 2026г. второй год планового периода |
| 1 | | 2 | 3 | 4 | 5 | 6 |
| Остаток средств на начало текущего года | X | X | X | | | |
| | | 510 | | | | |
| | | 510 | | | | |
| | | 510 | | | | |
| | | 510 | | | | |
| Остаток средств на конец текущего года | X | X | X | | | |
| Доходы, всего: | X | X | X | 47 996 966,00 | 43 625 056,00 | 47 002 686,00 |
| в том числе: | | 120 | | | | |
| доходы от собственности, всего | | 120 | | | | |
| доходы от операционной аренды | 0701 00 000 00000 | 120 | 121 | | | |
| Доходы от оказания платных услуг (работ), компенсации затрат, всего | | 130 | | 42 514 626,00 | 43 117 256,00 | 46 494 886,00 |
| в том числе: | X | X | X | | | |
| Субсидии на финансовое обеспечение выполнения муниципального задания за счет средств бюджета | 0701 00 000 00000 | 130 | 131 | 38 734 180,00 | 39 336 810,00 | 42 714 440,00 |
| Оказание платных услуг | 0701 00 000 00000 | 130 | 131 | 3 780 446,00 | 3 780 446,00 | 3 780 446,00 |
| Доходы от штрафов, пеней, неустойки, возмещения ущерба, всего | | 140 | | | | |
| в том числе: | X | X | X | | | |
| доходы от штрафных санкций за нарушение законодательства о закупках и нарушение условий контрактов (договоров) | 0701 00 000 00000 | 140 | 141 | | | |
| прочие доходы от сумм принудительного изъятия | 0701 00 000 00000 | 140 | 145 | | | |
| Безвозмездные денежные поступления текущего характера, всего | | 150 | | 5 482 340,00 | 507 800,00 | 507 800,00 |
| в том числе: | | | | | | |
| поступления текущего характера бюджетным и автономным учреждениям от сектора государственного управления | 0701 00 000 00000 | 150 | 152 | 507 780,00 | 507 800,00 | 507 800,00 |
| поступления текущего характера от иных резидентов (за исключением сектора государственного управления и организаций государственного сектора) | 0701 00 000 00000 | 150 | 155 | | | |

| | | | | | | |
|---|--------------------|------------|------------|----------------------|----------------------|----------------------|
| поступления капитального характера бюджетным и автономным учреждениям от сектора государственного управления | 0701 00 000 00000 | 150 | 162 | 4 974 560,00 | 0,00 | 0,00 |
| Прочие доходы, всего: | | 180 | | 0,00 | 0,00 | 0,00 |
| в том числе: | | | | | | |
| Целевые субсидии | 0701 00 000 00000 | 180 | 189 | | | |
| пожертвования юридических и физических лиц | 0701 00 000 00000 | 180 | | | | |
| Уменьшение стоимости материальных запасов, всего: | | 440 | | 0,00 | 0,00 | 0,00 |
| в том числе: уменьшение стоимости продуктов питания | 0701 00 000 00000 | 440 | 442 | | | |
| уменьшение стоимости прочих оборотных ценностей (материалов) | 0701 00 000 00000 | 440 | 446 | | | |
| Прочие поступления, всего | | | | 0,00 | 0,00 | 0,00 |
| из них: | | | | | | |
| увеличение остатков денежных средств за счет возврата дебиторской задолженности прошлых лет | | 510 | | | | |
| Расходы, всего: | | | | 47 996 966,00 | 43 625 056,00 | 47 002 686,00 |
| в том числе: на выплаты персоналу, всего | | 110 | | 35 077 090,00 | 36 919 375,00 | 38 975 219,00 |
| в том числе: | | | | | | |
| фонд оплаты труда учреждений | | 111 | | 26 940 929,00 | 28 355 894,00 | 29 934 884,00 |
| 100 1 100 | 0701 10 102 27000 | 111 | 211 | 6 021 475,00 | 6 116 793,00 | 6 350 790,00 |
| 100 1 100 | 0701 10 102 27000 | 111 | 266 | 24 000,00 | | |
| 100 3 104 | 0701 10 101 45110 | 111 | 211 | 20 751 454,00 | 22 239 101,00 | 23 584 094,00 |
| 100 3 104 | 0701 10 101 45110 | 111 | 266 | 144 000,00 | | |
| иные выплаты персоналу учреждений, за исключением фонда оплаты труда | | 112 | | | | |
| взносы по обязательному социальному страхованию на выплаты по оплате труда работников и иные выплаты работникам учреждений, всего | | 119 | | 8 136 161,00 | 8 563 481,00 | 9 040 335,00 |
| в том числе: | | | | | | |
| на выплаты по оплате труда | | 119 | | 8 136 161,00 | 8 563 481,00 | 9 040 335,00 |
| 100 1 100 | 0701 10 102 27000 | 119 | 213 | 1 825 735,00 | 1 847 272,00 | 1 917 939,00 |
| 100 3 104 | 0701 10 101 45110 | 119 | 213 | 6 310 426,00 | 6 716 209,00 | 7 122 396,00 |
| Социальное обеспечение и иные выплаты населению, всего; | | 300 | | 0,00 | 0,00 | 0,00 |
| в том числе: | | | | | | |
| Пособия, компенсации и иные социальные выплаты гражданам, кроме публичных нормативных обязательств | | X | | 0,00 | 0,00 | 0,00 |
| уплата налогов, сборов и иных платежей, всего | 0701 10 102 27000 | 850 | | 311 761,00 | 304 995,00 | 298 230,00 |
| из них: | | | | | | |
| уплата налога на имущество организаций и земельный налога в том числе: | | 851 | | 311 761,00 | 304 995,00 | 298 230,00 |
| 100 1 100 | 0701 10 102 27000 | 851 | 291 | 311 761,00 | 304 995,00 | 298 230,00 |
| уплата прочих налогов, сборов | | 852 | 291 | | | |
| уплата иных платежей | | 853 | | 0,00 | 0,00 | 0,00 |
| расходы на закупку товаров, работ, услуг, всего | | X | X | 12 608 115,00 | 6 400 686,00 | 7 729 237,00 |
| закупка товаров, работ, услуг в целях капитального ремонта муниципального имущества | 0701 10 102 27000 | 243 | | | | |
| Прочая закупка товаров, работ и услуг, всего: | | 244 | | 12 608 115,00 | 6 400 686,00 | 7 729 237,00 |
| В том числе: | | | | | | |
| Услуги связи, всего: | | 244 | 221 | 19 906,00 | 0,00 | 19 906,00 |
| 100 1 100 | 0701 10 102 27000 | | | 19 906,00 | | 19 906,00 |
| Коммунальные услуги, всего: | | 244 | 223 | 121 366,00 | 121 366,00 | 121 366,00 |
| 100 1 100 | 0701 10 102 27000 | | | 121 366,00 | 121 366,00 | 121 366,00 |
| Работы, услуги по содержанию имущества, всего: | | 244 | 225 | 328 563,00 | 328 563,00 | 328 563,00 |
| 100 1 100 | 0701 10 102 27000 | | | 328 563,00 | 328 563,00 | 328 563,00 |
| 906 1 001 | 0701 10 416 27 000 | | | | | |
| Прочие работы, услуги, всего: | | 244 | 226 | 902 659,00 | 541 781,00 | 902 679,00 |
| 100 1 100 | 0701 10 102 27000 | | | 360 898,00 | | 360 898,00 |
| 100 3 106 | 0701 10 101 45120 | | | 33 981,00 | 33 981,00 | 33 981,00 |
| 906 1 003 | 0701 10 420 27000 | | | 507 780,00 | 507 800,00 | 507 800,00 |
| Услуги, работы для целей капитальных вложений, всего: | | 244 | 228 | 4 974 560,00 | 0,00 | 0,00 |
| 100 5 100 | 0701 10 102 27000 | | | | | |


| | | | | | | |
|--|--------------------|------------|-----|--------------|--------------|--------------|
| 906 1 001 | 0701 10 416 27 000 | | | 4 974 560,00 | | |
| 906 1 003 | 0701 10 420 27 000 | | | | | |
| Увеличение стоимости основных средств, всего: | | 244 | 310 | 169 742,00 | 232 361,00 | 241 811,00 |
| 100 1 100 | 0701 10 102 27000 | | | | | |
| 100 3 106 | 0701 10 101 45120 | | | 139 600,00 | 202 219,00 | 211 669,00 |
| 999 0 000 | 0701 00 000 00000 | | | 30 142,00 | 30 142,00 | 30 142,00 |
| Увеличение стоимости продуктов питания, всего: | | 244 | 342 | 4 028 498,00 | 4 028 498,00 | 4 028 498,00 |
| 100 1 100 | 0701 10 102 27000 | | | 490 727,00 | 490 727,00 | 490 727,00 |
| 999 0 000 | 0701 00 000 00000 | | | 3 537 771,00 | 3 537 771,00 | 3 537 771,00 |
| Увеличение стоимости строительных материалов, всего: | | 244 | 344 | 0,00 | 0,00 | 0,00 |
| 100 1 100 | 0701 10 102 27000 | | | | | |
| 100 3 106 | 0701 10 101 45120 | | | | | |
| Увеличение стоимости мягкого инвентаря, всего: | | 244 | 345 | 70 675,00 | 59 756,00 | 59 756,00 |
| 100 3 106 | 0701 10 101 45120 | | | 10 919,00 | | |
| 999 0 000 | 0701 00 000 00000 | | | 59 756,00 | 59 756,00 | 59 756,00 |
| Увеличение стоимости прочих материальных запасов, всего: | | 244 | 346 | 204 627,00 | 152 777,00 | 162 027,00 |
| 100 1 100 | 0701 10 102 27000 | | | 9 250,00 | | 9 250,00 |
| 100 3 106 | 0701 10 101 45120 | | | 42 600,00 | | |
| 999 0 000 | 0701 00 000 00000 | | | 152 777,00 | 152 777,00 | 152 777,00 |
| Увеличение стоимости материальных запасов для целей капитальных вложений, всего: | | 244 | 347 | 0,00 | 0,00 | 0,00 |
| | 000000000000000 | | | | | |
| Увеличение стоимости прочих материальных запасов однократного применения, всего: | | 244 | 349 | 0,00 | 0,00 | 0,00 |
| | 000000000000000 | | | | | |
| Закупка энергетических ресурсов, всего: | | 247 | 223 | 1 787 519,00 | 935 584,00 | 1 864 631,00 |
| 100 1 100 | 0701 10 102 27000 | | | 1 787 519,00 | 935 584,00 | 1 864 631,00 |
| 100 5 100 | 0701 10 102 27000 | | | | | |
| капитальные вложения в объекты государственной собственности, всего | | 400 | | 0,00 | 0,00 | 0,00 |
| Выплаты, уменьшающие доход, всего : | | 100 | | 0,00 | 0,00 | 0,00 |
| в том числе: | | | | | | |
| налог на прибыль | 0701 00 000 00000 | | | | | |
| налог на добавленную стоимость | 0701 00 000 00000 | | | | | |
| прочие налоги, уменьшающие доход | 0701 00 000 00000 | | | | | |
| Прочие выплаты, всего | X | X | X | 0,00 | 0,00 | 0,00 |
| из них | | | | | | |
| возврат в бюджет средств субсидии | | 610 | | | | |
| | | | | | | |

Раздел 2. Сведения по выплатам на закупки товаров, работ, услуг

| № п/п | Наименование показателя | Коды строк | Год начала закупки | Сумма руб. | | |
|----------|---|--------------|--------------------|----------------------------------|--|--|
| | | | | на 2024г. Текущий финансовый год | на 2025г. первый год планового периода | на 2026г. второй год планового периода |
| 1 | 2 | 3 | 4 | 5 | 6 | 7 |
| 1 | Выплаты на закупку товаров, работ, услуг, всего | 26000 | x | 12 608 115,00 | 6 400 686,00 | 7 729 237,00 |
| | в том числе: в том числе: | | | | | |
| 1.1. | по контрактам (договорам), заключенным до начала текущего финансового года без применения норм Федерального закона от 5 апреля 2013 г. № 44-ФЗ «О контрактной системе в сфере закупок товаров, работ, услуг для обеспечения государственных и муниципальных нужд» (Собрание законодательства Российской Федерации, 2013, № 14, ст. 1652; 2018, № 32, ст. 5104) (далее - Федеральный закон № 44-ФЗ) и Федерального закона от 18 июля 2011 г. № 223-ФЗ «О закупках товаров, работ, услуг отдельными видами юридических лиц» (Собрание законодательства Российской Федерации, 2011, № 30, ст. 4571; 2018, № 32, ст. 5135) (далее - Федеральный закон № 223-ФЗ) | 26100 | x | | | |
| 1.2. | по контрактам (договорам), планируемым к заключению в соответствующем финансовом году без применения норм Федерального закона № 44-ФЗ и Федерального закона № 223-ФЗ | 26200 | x | | | |
| 1.3. | по контрактам (договорам), заключенным до начала текущего финансового года с учетом требований Федерального закона № 44-ФЗ и Федерального закона № 223-ФЗ | 26300 | x | 1 386 403,82 | | |
| 1.4. | по контрактам (договорам), планиваемым к заключению в соответствующем финансовом году с учетом требований Федерального закона № 44-ФЗ и Федерального закона № 223-ФЗ | 26400 | x | 11 221 711,18 | 6 400 686,00 | 7 729 237,00 |
| | в том числе: | | | | | |
| 1.4.1. | за счет субсидий, предоставляемых на финансовое обеспечение выполнения государственного (муниципального) задания | 26410 | x | 1 958 925,18 | 2 112 440,00 | 3 440 991,00 |
| | в том числе: | | | | | |
| 1.4.1.1. | в соответствии с Федеральным законом № 44-ФЗ | 26411 | x | 1 958 925,18 | 2 112 440,00 | 3 440 991,00 |
| 1.4.1.2. | в соответствии с Федеральным законом № 223-ФЗ | 26412 | x | | | |
| 1.4.2. | за счет субсидий, предоставляемых в соответствии с абзацем вторым пункта 1 статьи 78.1 Бюджетного кодекса Российской Федерации | 26420 | x | 5 482 340,00 | 507 800,00 | 507 800,00 |
| | в том числе: | | | | | |
| 1.4.2.1. | в соответствии с Федеральным законом № 44-ФЗ | 26421 | x | 5 482 340,00 | 507 800,00 | 507 800,00 |
| 1.4.2.2. | в соответствии с Федеральным законом № 223-ФЗ | 26422 | x | | | |
| 1.4.5. | за счет прочих источников финансового обеспечения | 26450 | x | 3 780 446,00 | 3 780 446,00 | 3 780 446,00 |
| | в том числе: | | | | | |
| 1.4.5.1. | в соответствии с Федеральным законом № 44-ФЗ | 26451 | x | 3 780 446,00 | 3 780 446,00 | 3 780 446,00 |
| 1.4.5.2. | в соответствии с Федеральным законом № 223-ФЗ | 26452 | x | | | |
| 2. | Итого по контрактам, планиваемым к заключению в соответствующем финансовом году в соответствии с Федеральным законом № 44-ФЗ, по соответствующему году закупки | 26500 | x | 11 221 711,18 | 6 400 686,00 | 7 729 237,00 |
| | в том числе по году начала закупки: | 26510 | | 11 221 711,18 | 6 400 686,00 | 7 729 237,00 |
| 3. | Итого по договорам, планиваемым к заключению в соответствующем финансовом году в соответствии с Федеральным законом № 223-ФЗ, по соответствующему году закупки | 26600 | x | | | |
| | в том числе по году начала закупки: | 26610 | | | | |

Руководитель учреждения  Морозова О.В.
(подпись) (расшифровка подписи)

Директор МБУ «ЦБ»  Соболева И.Н.
(подпись) (расшифровка подписи)

Исполнитель  Морозова О.В.
(подпись) (расшифровка подписи)

**Обоснования (расчеты) плановых показателей по поступлениям доходов
по МАДОУ № 51 "Вишенка"**

Расчет плановых показателей по поступлениям доходов от собственности

| № п/п | Наименование показателя | Код дохода | Плата арендной платы | Срок, мес. | Общий объем планируемых поступлений, руб. | | |
|---------------|---|------------|----------------------|------------|---|------------------------------|------------------------------|
| | | | | | на 2024 год | на 2025 год | на 2026 год |
| | | | | | текущий финансовый год | первый год планового периода | второй год планового периода |
| 1 | 2 | 3 | 4 | 5 | 6 | 7 | 8 |
| 1 | Доходы, получаемые в виде арендной либо иной платы за передачу в возмездное пользование государственного и муниципального имущества | | | | | | |
| 2 | Прочие поступления от использования имущества, находящегося в оперативном управлении бюджетных и автономных учреждений | | | | | | |
| Итого: | | | | x | | | |

Расчет плановых показателей по поступлениям доходов от оказания услуг, работ, компенсации затрат учреждений

| № п/п | Наименование показателя | Код дохода | Плата (тариф) за единицу услуги | Планируемый объем оказания услуг | Общий объем планируемых поступлений, руб. | | | |
|---------------|---|--------------|---|----------------------------------|---|------------------------------|------------------------------|-----------|
| | | | | | на 2024 год | на 2025 год | на 2026 год | |
| | | | | | текущий финансовый год | первый год планового периода | второй год планового периода | |
| 1 | 2 | 3 | 4 | 5 | 6 | 7 | 8 | |
| 1 | Субсидии на финансовое обеспечение выполнения муниципального задания за счет средств федерального бюджета (бюджета субъекта Российской Федерации, местного бюджета) | 100 1 100 | | | 11 301 200,00 | 10 145 300,00 | 11 762 300,00 | |
| | | 100 3 104 | | | 27 205 880,00 | 28 955 310,00 | 30 706 490,00 | |
| | | 100 3 106 | | | 227 100,00 | 236 200,00 | 245 650,00 | |
| | | 100 3 108 | | | | | | |
| | | Итого | | | 38 734 180,00 | 39 336 810,00 | 42 714 440,00 | |
| 2 | Доходы от оказания услуг, выполнения работ, реализации готовой продукции иной приносящей доход деятельности | 999 0 001 | | | 3 780 446 | 3 780 446 | 3 780 446 | |
| | | | родительская плата при посещаемости 80% | 37 063,20 | 116 | 3 439 465 | 3 439 465 | 3 439 465 |
| | | | родительская плата при посещаемости 80% - льготные категории 50% | 18 531,60 | 23 | 340 981 | 340 981 | 340 981 |
| | | | родительская плата при посещаемости 80% - льготные категории 100% | | 2 | 0 | 0 | 0 |
| Итого: | | | | x | 42 514 626,00 | 43 117 256,00 | 46 494 886,00 | |

Расчет плановых показателей по поступлениям доходов от безвозмездных денежных поступлений


| № п/п | Наименование показателя | Код дохода | Сумма, руб. | | | |
|---------------|--|------------|------------------------|------------------------------|------------------------------|-------------|
| | | | на 2024 год | на 2025 год | на 2026 год | |
| | | | текущий финансовый год | первый год планового периода | второй год планового периода | |
| 1 | 2 | | 3 | 4 | 5 | |
| 1 | Пожертвования юридических и физических лиц | 999 0 002 | | | | |
| 2 | Гранты | | | | | |
| Итого: | | | x | 0,00 | 0,00 | 0,00 |

Расчет плановых показателей по поступлениям доходов от целевых субсидий

| № п/п | Наименование показателя | Код субсидии | Сумма, руб. | | |
|---------------|---|--------------|------------------------|------------------------------|------------------------------|
| | | | на 2024 год | на 2025 год | на 2026 год |
| | | | текущий финансовый год | первый год планового периода | второй год планового периода |
| 1 | 2 | 3 | 4 | 5 | 6 |
| 1 | Субсидии бюджетным и автономным учреждениям на иные цели в части расходов на ремонт, исполнение предписаний и приведение в соответствии с требованиями пожарной безопасности и санитарного законодательства, а также иных надзорных органов зданий и помещений, в которых размещены муниципальные образовательные организации | 906 1 001 | 4 974 560 | 0 | 0 |
| 2 | Субсидии бюджетным и автономным учреждениям на иные цели в части расходов на мероприятия направленные на повышение безопасности образовательных организаций | 906 1 003 | 507 780 | 507 800 | 507 800 |
| Итого: | | x | 5 482 340 | 507 800 | 507 800 |

Расчет плановых показателей по поступлениям доходов от операций с активами

| № п/п | Наименование показателя | Код дохода | Сумма, руб. | | |
|---------------|--|------------|------------------------|------------------------------|------------------------------|
| | | | на 2024 год | на 2025 год | на 2026 год |
| | | | текущий финансовый год | первый год планового периода | второй год планового периода |
| 1 | 2 | 3 | 4 | 5 | 6 |
| 1 | Доходы от реализации неиспользуемого имущества, утиля, невозвратной тары, лома черных и цветных металлов | 999 0 009 | | | |
| 2 | | | | | |
| Итого: | | | 0,00 | 0,00 | 0,00 |

Руководитель учреждения  (подпись) О.В. Морозова (расшифровка подписи)

Исполнитель  (подпись) Я.В. Шелестовская (расшифровка подписи)

**Расчеты (обоснования) к плану финансово-хозяйственной деятельности по расходам
по МАДОУ № 51 "Вишенка"
на 2024 год**

Источник финансового обеспечения внебюджетная деятельность

Расчет (обоснование) расходов на приобретение основных средств (310)

КВР 244

| № п/п | Наименование расходов | код субсидии | Количество | Средняя стоимость, руб | Сумма, руб. (гр.4 x гр5) |
|-------|-----------------------|--------------|------------|------------------------|-----------------------------|
| 1 | 2 | 3 | 4 | 5 | 6 |
| 1. | игровой модуль | 999 0 001 | 1 | 30142 | 30142,00 |
| | Итого: | | х | х | 30142,00 |

Расчет (обоснование) расходов на приобретение продуктов питания (342)*

КВР 244

| № п/п | Наименование расходов | код субсидии | Количество детей | Средняя стоимость, руб | Количество месяцев | Сумма, руб. (гр4 x гр5) |
|-------|--------------------------------|--------------|------------------|------------------------|--------------------|----------------------------|
| 1 | 2 | 3 | 4 | 5 | 6 | 7 |
| 1. | Приобретение продуктов питания | 999 0 001 | 145 | 2 033,20 | 12,00 | 3 537 771,00 |
| | Итого: | | х | х | | 3 537 771,00 |

Расчет (обоснование) расходов на приобретение мягкого инвентаря (345)

КВР 244


| № п/п | Наименование расходов | код субсидии | Количество | Средняя стоимость, руб | Сумма, руб. (гр4 x гр5) |
|-------|-----------------------|--------------|------------|------------------------|----------------------------|
| 1 | 2 | 3 | 4 | 5 | 6 |
| 1. | мягкий инвентарь | 999 0 001 | 120 | 497,97 | 59 756,00 |
| | Итого: | | х | х | 59 756,00 |

Расчет (обоснование) расходов на приобретение прочих оборотных запасов (346)

КВР 244

| № п/п | Наименование расходов | код субсидии | Норма на 10 месяцев | Средняя стоимость, руб | Количество групп | Сумма, руб. (гр4 x гр5) |
|-------|-----------------------|--------------|---------------------|------------------------|------------------|----------------------------|
| 1 | 2 | 3 | 4 | 5 | 6 | 7 |
| 1. | Мыло хозяйственное | 999 0 001 | 18 | 150,00 | 11 | 29 700,00 |
| 2 | Мыло туалетное | | 5 | 250,00 | 11 | 13 750,00 |
| 3 | Сода кальцинированная | | 40,5 | 55,00 | 11 | 24 502,50 |
| 4 | Чистящее средство | | 3 | 100,00 | 11 | 3 300,00 |
| 5 | Прошок стиральный | | 40,05 | 150,00 | 11 | 66 082,50 |
| 6 | Ткань для пола | | 5 | 35,00 | 11 | 1 925,00 |
| 7 | ДЕО-хлор | | 246 | 3,00 | 11 | 8 127,00 |
| 8 | Туалетная бумага | | 49 | 10,00 | 11 | 5 390,00 |
| | Итого: | | х | х | | 152 777,00 |

Руководитель учреждения



О.В. Морозова

(расшифровка подписи)

Исполнитель



Я.В. Шелестовская

(расшифровка подписи)

**Расчеты (обоснования) к плану финансово-хозяйственной деятельности по расходам
по МАДОУ № 51 "Вишенка"**

на 2024 год

Источник финансового обеспечения Субсидия на финансовое обеспечение выполнения муниципального задания

Расчеты (обоснования) расходов на оплату труда (211)**

КВР 111

| № п/п | Наименование показателя | целевая статья | Сумма в месяц, руб. на 01.01.2024 г. | Сумма в месяц, руб. на 01.10.2024 г. | Сумма в год |
|---------------|---|----------------|--------------------------------------|--------------------------------------|-------------------|
| 1 | 2 | 3 | 4 | 5 | 6 |
| 1 | ФОТ педагогических работников | 100 3 104 | 1 352 161,55 | 1 352 161,55 | 16 225 939 |
| 2 | ФОТ непедагогических работников, участвующих в образовательном процессе | | 372 930,78 | 389 712,67 | 4 525 515 |
| Итого: | | | x | x | 20 751 454 |
| 1 | ФОТ непедагогических работников,не участвующих в образовательном процессе | 100 1 100 | 479 178,06 | 480 666,65 | 5 754 602 |
| | Выплаты компенсационного характера | | 22 239,45 | 22 239,45 | 266 873 |
| Итого: | | | x | x | 6 021 475 |
| 1 | | | | | |
| Итого: | | | x | x | 0 |

Расчеты (обоснования) расходов на оплату социальных пособий и компенсаций персоналу в денежной форме (266)

КВР 111

| | Наименование показателя | код субсидии | Средняя сумма выплаты | Количество месяцев | Сумма, руб. (гр 4 x гр 5) |
|---------------|---|-----------------|--------------------------|--------------------|------------------------------|
| 1 | 2 | 3 | 4 | 5 | 6 |
| 1 | Пособия за первые три дня временной нетрудоспособности за счет средств работодателя | 100 3 104 | 12 000,00 | 12,00 | 144 000 |
| 2 | Пособия за первые три дня временной нетрудоспособности за счет средств работодателя | 100 1 100 | 2 000,00 | 12,00 | 24 000 |
| Итого: | | | x | x | 168 000 |

Расчеты (обоснования) страховых взносов на обязательное страхование в пенсионный фонд Российской Федерации, в Фонд социального страхования Российской Федерации, в Федеральный фонд обязательного медицинского страхования (213)

КВР 119

| № п/п | Наименование показателя | код субсидии | Размер базы для начисления страховых взносов, руб | Ставка | Сумма взноса, руб |
|---------------|---------------------------------------|-----------------|--|----------|---------------------|
| 1 | 2 | | 4 | 5 | 6 |
| 1. | Начисления на выплаты по оплате труда | 100 3 104 | 20 895 454 | 30,20% | 6 310 426 |
| 2 | Начисления на выплаты по оплате труда | 100 1 100 | 6 045 475,00 | 30,20% | 1 825 735 |
| 3 | Начисления на выплаты по оплате труда | 100 3 108 | 0,00 | 30,20% | 0 |
| Итого: | | | x | x | 8 136 161,00 |

Расчет (обоснование) расходов на оплату экономических санкций (295)

КВР 853

| № п/п | Наименование показателя | код субсидии | Количество | Средняя стоимость работ (услуг), руб | Количество раз (месяцев) | Сумма, руб. (гр.4 x гр5 x гр 6) |
|-------|-------------------------|--------------|------------|--------------------------------------|--------------------------|---------------------------------|
| 1 | 2 | | 4 | 5 | 6 | 7 |
| 1. | | | | | | |
| 2 | | | | | | |
| | Итого: | | x | | | 0,00 |

Расчет (обоснование) расходов на уплату налогов, сборов и иных платежей (291)

КВР 851

| № п/п | Наименование показателя | код субсидии | Налоговая база, руб | Ставка налога, % | Сумма начисленного налога, подлежащего уплате, руб. (гр.4 x гр5/100) |
|-------|-------------------------|--------------|---------------------|------------------|--|
| 1 | 2 | 3 | 4 | 5 | 6 |
| 1 | Налог на имущество | 100 1 100 | 14 170 954,5 | 2,2% | 311 761,00 |
| | Итого: | | x | | 311 761 |

Расчет (обоснование) расходов на оплату услуг связи (221)

КВР 244

| № п/п | Наименование показателя | код субсидии | Количество номеров | Количество платежей в год | Стоимость за единицу, руб | Сумма, руб. (гр.4 x гр5 x гр 6) |
|-------|--|--------------|--------------------|---------------------------|---------------------------|---------------------------------|
| 1 | 2 | 3 | 4 | 5 | 6 | 7 |
| 1. | Предоставление в пользование абон. линии | 100 1 100 | 1 | 12 | 306 | 3 672 |
| 2 | Интернет | | 1 | 12 | 1000 | 12 000 |
| № п/п | Наименование показателя | код субсидии | Количество минут | Количество платежей в год | Стоимость за единицу, руб | Сумма, руб. (гр.4 x гр5 x гр 6) |
| 3 | Предоставление местных тел. соединений | 100 1 100 | 420,0000 | 12 | 0,84 | 4 234,00 |
| | Итого: | | x | x | x | 19 906,00 |

Расчет (обоснование) расходов на коммунальные услуги (223)

КВР 244

| № п/п | Наименование показателя | код субсидии | Объем | Количество работ (услуг) | Тариф с НДС | Сумма, руб. (гр.4 x гр5 x гр 6) |
|--------------|---------------------------------------|--------------|----------|--------------------------|-------------|---------------------------------|
| 1 | 2 | 3 | 4 | 5 | 6 | 7 |
| 1 | Холодное водоснабжение (январь-июнь) | 100 1 100 | 985,29 | | 23,44 | 23 096 |
| 2 | Холодное водоснабжение (июль-декабрь) | | 985,29 | | 25,57 | 25 195 |
| 3 | Водоотведение (январь-июнь) | | 1783,58 | | 15,13 | 26 986 |
| 4 | Водоотведение (июль-декабрь) | | 1783,58 | | 16,51 | 29 447 |
| итого | | | | | | 104 724 |
| 5 | Вывоз ТКО | 100 1 100 | 1,5600 | 6,00 | 831,06 | 7 779 |
| 6 | Вывоз ТКО | | 1,5600 | 6,00 | 946,91 | 8 863 |
| итого | | | | | | 16 642 |
| | Итого: | | x | x | | 121 366,00 |

Расчет (обоснование) расходов на коммунальные услуги (223)

КВР 247

| № п/п | Наименование показателя | код субсидии | Объем | Количество работ (услуг) | Тариф с НДС | Сумма, руб. (гр.4 x гр5 x гр 6) |
|---------------|---------------------------------|--------------|----------|--------------------------|-------------|---------------------------------|
| 1 | 2 | 3 | 4 | 5 | 6 | 7 |
| 1. | Электроснабжение | 100 1 100 | 55368 | | 9,53496 | 527 932 |
| итого | | | | | | 527 932 |
| 1 | Тепловая энергия (январь-июнь) | 100 1 100 | 279,945 | | 1787,10 | 500 290 |
| 2 | Тепловая энергия (июль-декабрь) | | 279,945 | | 1 949,73 | 545 817 |
| 3 | Теплоноситель | | 37,56 | | 33,57 | 1 261 |
| | | | 37,56 | | 36,62 | 1 375 |
| итого | | | | | | 1 048 743 |
| 4 | ГВС: комп. На тепло | 100 1 100 | 45,475 | | 1787,10 | 81 268 |
| 4 | ГВС: комп. На тепло | | 45,475 | | 1 949,73 | 88 664 |
| 5 | ГВС: комп. На холодную воду | | 834,765 | | 23,44 | 19 567 |
| 5 | ГВС: комп. На холодную воду | | 834,765 | | 25,57 | 21 345 |
| итого | | | | | | 210 844 |
| Итого: | | | x | x | | 1 787 519 |
| 1. | Электроснабжение | 100 5 100 | | | | |
| итого | | | | | | 0,00 |
| ВСЕГО: | | | x | x | | 1 787 519,00 |

Расчет (обоснование) расходов на оплату работ, услуг по содержанию имущества (225)

КВР 244

| № п/п | Наименование показателя | код субсидии | Объем | Количество работ (услуг) | Средняя цена с НДС | Сумма, руб. (гр.4 x гр5 x гр 6) |
|---------------|---|--------------|----------|--------------------------|--------------------|---------------------------------|
| 1 | 2 | 3 | 4 | 5 | 6 | 7 |
| 1 | замеры сопротивления | 100 1 100 | | | | 0,00 |
| 2 | испытание пожарных кранов и рукавов | | 10 | 2 | 1286 | 25 720,00 |
| 3 | перекатка пожарного рукава на новое ребро | | 10 | 1 | 684 | 6 840,00 |
| 4 | проверка вентиляционных каналов | | 100 | | 86 | 8 600,00 |
| 5 | камерная обработка вещей | | 10 | | 2400 | 24 000,00 |
| 6 | поверка прибора учета ГВС и тепла | | | | | 0,00 |
| 7 | Тех.обслуживание и регламентно-профилактический ремонт систем охранной сигнализации, системы видеонаблюдения и домофонной системы | | 1 | 12 | 4 165 | 49 980,00 |
| 8 | Тех.обслуживание ПС | | 1 | 12 | 3 960 | 47 520,00 |
| 9 | Тех.обслуживание ТС | | 1 | 12 | 450 | 5 400,00 |
| 10 | Дератизация помещений | | 1599 | 12 | 0,408 | 7 829,00 |
| 11 | Дезинсекция помещений | | 2395 | 12 | 0,888 | 25 522,00 |
| 12 | Дезинсекция помещений (борьба с мухами) | | 600 | 3 | 1,740 | 3 132,00 |
| 13 | проведение аккарицидной обработки территории | | 1,05 | | 9 688,00 | 10 173,00 |
| 14 | Техническое обслуживание инженерных систем | | 3279 | 8 | 4,34 | 113 847 |
| Итого: | | x | x | x | | 328 563,00 |
| № п/п | Наименование показателя | код субсидии | Объем | Количество работ (услуг) | Средняя цена с НДС | Сумма, руб. (гр.4 x гр5 x гр 6) |
| 1 | 2 | 3 | 4 | 5 | 6 | 7 |
| 1 | | 100 5 100 | | | | |
| 2 | | | | | | |
| Итого: | | x | x | x | | 0,00 |
| ВСЕГО: | | x | x | x | | 328 563,00 |

Расчет (обоснование) расходов на оплату прочих работ, услуг (226)

КВР 244

| № п/п | Наименование показателя | код субсидии | Количество раз (месяцев) | Количество | Средняя стоимость работ | Сумма, руб. (гр.4 x гр5 x гр 6) |
|-------|-------------------------|--------------|--------------------------|------------|-------------------------|---------------------------------|
| 1 | | | | | | |

| | | | | | | |
|---------------|---|-----------|----------|----------|-------------------|-------------------|
| 1 | Установка, настройка и передача неисключительных прав на использование ПО ViPNet Client и (или) продление сертификата | 100 1 100 | 1 | | 2 300 | 2 300,00 |
| 2 | Использование Контур Экстерн | | 1 | | 3 600,000 | 3 600,00 |
| 3 | лицензионный договор о предоставлении неисключительных прав на использование программы для ЭВМ (программа Питание) | | 1 | | 2 900,00 | 2 900,00 |
| 4 | Периодический медицинский осмотр | | 59 | | 2 100,00 | 123 900,00 |
| 5 | психиатрическое освидетельствование | | 20 | | 1 000,00 | 20 000,00 |
| 6 | ХОСТИНГ | | 1 | | 5 200,00 | 5 200,00 |
| 7 | Гигиеническое обучение | | 35 | | 787,00 | 27 545,00 |
| 8 | Лабораторное обследование сотрудников (ЦГСЭН) | | 59 | | 365,00 | 21 535,00 |
| 9 | Лабораторные исследования и замеры физических факторов | | 1 | | 35 052,00 | 35 052,00 |
| 10 | исследования и измерения вредных и (или) опасных производственных факторов | | 1 | | 19 443,00 | 19 443,00 |
| 11 | замеры физ.факторов производственной среды на рабочих местах | | 45 | | 735,00 | 33 075,00 |
| 12 | Реагирование на сигналы ПС | | 1 | 12 | 372,00 | 4 464,00 |
| 13 | Реагирование на тревожный сигнал | | 1 | 12 | 1 917,00 | 23 004,00 |
| 14 | на оплату услуг технической поддержки, круглосуточный контроль и поддержание работоспособности оборудования системы пожарного мониторинга | | 1 | 12 | 3 240,00 | 38 880,00 |
| Итого: | | x | x | x | 360 898,00 | |
| 1. | Курсовая подготовка и переподготовка кадров | 100 3 106 | 16 | 1,00 | 2000 | 32 000 |
| 2 | Курсовая подготовка и переподготовка кадров | | 1 | 1,00 | 1981 | 1 981 |
| Итого: | | | | | | 33 981 |
| 1 | | 100 5 100 | | | | |
| 2 | | | | | | |
| 3 | | | | | | |
| Итого: | | | | | | 0,00 |
| 1. | | | | | | |
| Итого: | | | | | | 0,00 |
| ВСЕГО: | | | x | x | | 394 879,00 |

Расчет (обоснование) расходов на оплату услуг по страхованию (227)

КВР

| № п/п | Наименование показателя | код субсидии | Количество | Средняя стоимость работ (услуг), руб | Количество раз (месяцев) | Сумма, руб. (гр.4 x гр5 x гр 6) |
|---------------|-------------------------|--------------|------------|--------------------------------------|--------------------------|---------------------------------|
| 1 | 2 | | 4 | 5 | 6 | 7 |
| 1. | | | | | | |
| Итого: | | | x | | | |

Расчет (обоснование) расходов на оплату услуг, работ для целей капитальных вложений (228)

КВР 244

| № п/п | Наименование показателя | код субсидии | Количество | Средняя стоимость работ (услуг), руб | Количество раз (месяцев) | Сумма, руб. (гр.4 x гр5 x гр 6) |
|---------------|---|--------------|------------|--------------------------------------|--------------------------|---------------------------------|
| 1 | 2 | | 4 | 5 | 6 | 7 |
| 1. | дооснащение узла учета тепловой энергии, теплоносителя с разработкой проектной документации | 100 5 100 | | | | |
| Итого: | | | x | | | 0 |

Расчет (обоснование) расходов на приобретение основных средств (310)

КВР 244

| № п/п | Наименование расходов | код субсидии | Количество | Средняя стоимость, руб | Сумма, руб. (гр.4 x гр5) |
|---------------|-----------------------|--------------|------------|------------------------|---------------------------|
| 1 | 2 | 3 | 4 | 5 | 6 |
| 1. | фортепиано | 100 3 106 | 1 | 70000 | 70 000,00 |
| 2 | декорации | | 3 | 10000,00 | 30 000,00 |
| 3 | балансир борд | | 11 | 3600 | 39 600,00 |
| Итого: | | | x | x | 139 600,00 |

| № п/п | Наименование расходов | код субсидии | Количество | Средняя стоимость, руб | Сумма, руб. (гр.4 x гр5) |
|---------------|-----------------------|--------------|------------|------------------------|---------------------------|
| 1 | 2 | 3 | 4 | 5 | 6 |
| 1. | | 100 1 100 | | | |
| 2. | | | | | |
| | | | | | |
| Итого: | | | x | x | 0,00 |

| № п/п | Наименование расходов | код субсидии | Количество | Средняя стоимость, руб | Сумма, руб. (гр.4 x гр5) |
|---------------|-----------------------|--------------|------------|------------------------|---------------------------|
| 1 | 2 | 3 | 4 | 5 | 6 |
| 1. | | | | | |
| 2. | | | | | |
| Итого: | | | x | x | 0,00 |

Расчет (обоснование) расходов на приобретение продуктов питания (342)*

КВР 244

| № п/п | Наименование расходов | код субсидии | Количество детей | Средняя стоимость, руб | Количество месяцев | Сумма, руб. (гр4 x гр 5) |
|---------------|---|--------------|------------------|------------------------|--------------------|--------------------------|
| 1 | 2 | 3 | 4 | 5 | 6 | 7 |
| 1. | компенсация родительской платы, родителей которым предоставляется 50% льгота при оплате родительской платы | 100 1 100 | 4 | 63,84 | 248 | 50 663 |
| 2. | компенсация родительской платы, родителей которым предоставляется 50% льгота при оплате родительской платы | | 19 | 71,39 | 248 | 269 112 |
| | компенсация родительской платы, родителей которым предоставляется 100% льгота при оплате родительской платы | | 0 | 127,67 | 248 | 0 |
| 3. | компенсация родительской платы, родителей которым предоставляется 100% льгота при оплате родительской платы | | 6 | 142,77 | 248 | 169 953 |
| 4. | аскорбиновая кислота | | | | | |
| Итого: | | | x | x | | 490 727 |

Расчет (обоснование) расходов на приобретение строительных материалов (344)

КВР 244

| № п/п | Наименование расходов | код субсидии | Количество | Средняя стоимость, руб | Сумма, руб. (гр4 x гр 5) |
|-------|-----------------------|--------------|------------|------------------------|--------------------------|
| 1 | 2 | 3 | 4 | 5 | 6 |
| 1 | | | | | |

| | | | | |
|---|---------------|--|----------|----------|
| 2 | | | | |
| 3 | | | | |
| | Итого: | | x | x |

Расчет (обоснование) расходов на приобретение мягкого инвентаря (345)

КВР 244

Источник финансового обеспечения **Субсидия на финансовое обеспечение выполнения муниципального задания**

| № п/п | Наименование расходов | код субсидии | Количество | Средняя стоимость, руб | Сумма, руб. (гр4 x гр 5) |
|-------|---|--------------|------------|------------------------|--------------------------|
| 1 | 2 | 3 | 4 | 5 | 6 |
| 1. | комплект элементов костюмов для театрализованной деятельности | 100 3 106 | 1 | 10 919,00 | 10 919,00 |
| | Итого: | | x | x | 10 919,00 |

| № п/п | Наименование расходов | код субсидии | Количество | Средняя стоимость, руб | Сумма, руб. (гр4 x гр 5) |
|-------|-----------------------|--------------|------------|------------------------|--------------------------|
| 1 | 2 | | 4 | 5 | 6 |
| 1. | | | | | |
| | Итого: | | x | x | - |

Расчет (обоснование) расходов на приобретение прочих оборотных запасов (346)

КВР 244

| № п/п | Наименование расходов | код субсидии | Количество | Средняя стоимость, руб | Сумма, руб. (гр4 x гр 5) |
|-------|-----------------------|--------------|------------|------------------------|--------------------------|
| 1 | 2 | 3 | 4 | 5 | 6 |
| 1 | Мыло туалетное | 100 1 100 | 9,6 | 250 | 2 400,00 |
| 2 | Чистящее средство | | 21,6 | 125 | 2 700,00 |
| 3 | ДЕО-Хлор | | 1092 | 3,80 | 4 150 |
| | Итого: | | x | x | 9 250,00 |
| 1 | 2 | 3 | 4 | 5 | 6 |
| 1 | | 100 5 100 | | | |

| № п/п | Наименование расходов | код субсидии | Количество | Средняя стоимость, руб | Сумма, руб. (гр4 x гр 5) |
|-------|---|--------------|------------|------------------------|--------------------------|
| 1 | 2 | 3 | 4 | 5 | 6 |
| 1. | комплект учебно-методических материалов | 100 3 106 | 1 | 30 000,00 | 30 000,00 |
| 2 | бумага для рисования | | 30 | 420,00 | 12 600,00 |
| | Итого: | | x | x | 42 600,00 |
| | ВСЕГО | | | | 51 850,00 |

Руководитель учреждения



О.В. Морозова

(подпись)

(расшифровка подписи)

Исполнитель



Я.В. Шелестовская

(подпись)

(расшифровка подписи)

**Расчеты (обоснования) к плану финансово-хозяйственной деятельности по расходам
по МАДОУ № 51 "Вишенка"
на 2024 год**

Источник финансового обеспечения Субсидия на иные цели

Расчет (обоснование) расходов на услуги, работы для целей капитальных вложений (228)

КВР 244

| № п/п | Наименование показателя | код субсидии | Количество (услуг, чел/час) | Средняя стоимость работ (услуг, 1 | Количество раз (месяцев) | Сумма, руб. (гр.4 x гр5 x гр 6) |
|---------------|------------------------------|--------------|-----------------------------|-----------------------------------|--------------------------|---------------------------------|
| 1 | 2 | 3 | 4 | 5 | 6 | 7 |
| 1 | устройство ограждения | 906 1 001 | 1,000 | 3 481 960,00 | | 3 481 960 |
| 2 | монтаж пожарной сигнализации | | 1,000 | 1 492 600,00 | | 1 492 600 |
| Итого: | | | x | | | 4 974 560 |

Расчет (обоснование) расходов на оплату прочих работ, услуг (226)

КВР 244

| № п/п | Наименование показателя | код субсидии | Количество (услуг, чел/час) | Средняя стоимость работ (услуг, 1 часа), руб | Количество раз (месяцев) | Сумма, руб. (гр.4 x гр5 x гр 6) |
|---------------|-------------------------|--------------|-----------------------------|--|--------------------------|---------------------------------|
| 1 | 2 | | 4 | 5 | 6 | 7 |
| 1 | Физическая охрана | 906 1 003 | 10,500 | 195,000 | 248 | 507 780 |
| Итого: | | | x | | | 507 780 |

Руководитель учреждения


(подпись)

О.В. Морозова

(расшифровка подписи)

Исполнитель


(подпись)

Я.В. Шелестовская

(расшифровка подписи)

Расчет питания по МАДОУ №51 на 2024 год

| | | Кол-во дней | Кол-во детей | Стоимость питания детей в день | Детодни | | Сумма питания (руб.) | |
|----------------------------|--------------|--------------|---------------|--------------------------------|-----------|------------------------------|----------------------|------------------------------|
| | | | | | Всего | с учетом заболеваемости 20 % | Всего | с учетом заболеваемости 20 % |
| I квартал | Ясли | 57 | 30 | 127,67 | 1 710 | 1 368 | 218 315,70 | 174 653 |
| | Сад | 57 | 115 | 142,77 | 6 555 | 5 244 | 935 857,35 | 748 686 |
| | Аск. Кислота | Кол-во детей | Норма расхода | Кол-во дней | Стоимость | | Всего | с учетом заболеваемости 20 % |
| | Ясли | 45 | 0,000035 | 57 | 6200,00 | | 556,61 | 445 |
| | Сад | 150 | 0,00005 | 57 | 6200,00 | | 2 650,50 | 2 120 |
| Итого I квартал | | | | | | | 925 904 | |
| | | Кол-во дней | Кол-во детей | Стоимость питания детей в день | Детодни | | Сумма питания (руб.) | |
| | | | | | Всего | с учетом заболеваемости 20 % | Всего | с учетом заболеваемости 20 % |
| II квартал | Ясли | 60 | 30 | 127,67 | 1 800 | 1 440 | 229 806,00 | 183 845 |
| | Сад | 60 | 115 | 142,77 | 6 900 | 5 520 | 985 113,00 | 788 090 |
| | Аск. Кислота | Кол-во детей | Норма расхода | Кол-во дней | Стоимость | | Всего | с учетом заболеваемости 20 % |
| | Ясли | 45 | 0,000035 | 60 | 6200,00 | | 585,90 | 469 |
| | Сад | 150 | 0,00005 | 60 | 6200,00 | | 2 790,00 | 2 232 |
| Итого II квартал | | | | | | | 974 636 | |
| | | Кол-во дней | Кол-во детей | Стоимость питания детей в день | Детодни | | Сумма питания (руб.) | |
| | | | | | Всего | с учетом заболеваемости 20 % | Всего | с учетом заболеваемости 20 % |
| III квартал (июль, август) | Ясли | 45 | 30 | 127,67 | 1 350 | 1 080 | 172 354,50 | 137 884 |
| | Сад | 45 | 115 | 142,77 | 5 175 | 4 140 | 738 834,75 | 591 068 |
| | Аск. Кислота | Кол-во детей | Норма расхода | Кол-во дней | Стоимость | | Всего | с учетом заболеваемости 20 % |
| | Ясли | 45 | 0,000035 | 45 | 6200,00 | | 439,43 | 352 |
| | Сад | 150 | 0,00005 | 45 | 6200,00 | | 2 092,50 | 1 674 |
| Итого III квартал | | | | | | | 1 072 101 | |
| | | Кол-во дней | Кол-во детей | Стоимость питания детей в день | Детодни | | Сумма питания (руб.) | |
| | | | | | Всего | с учетом заболеваемости 20 % | Всего | с учетом заболеваемости 20 % |
| III квартал-сентябрь | Ясли | 21 | 30 | 127,67 | 630 | 504 | 80 432,10 | 64 346 |
| | Сад | 21 | 115 | 142,77 | 2 415 | 1 932 | 344 789,55 | 275 832 |
| | Аск. Кислота | Кол-во детей | Норма расхода | Кол-во дней | Стоимость | | Всего | с учетом заболеваемости 20 % |
| | Ясли | 45 | 0,000035 | 21 | 6200,00 | | 205,07 | 164 |
| | Сад | 150 | 0,00005 | 21 | 6200,00 | | 976,50 | 781 |
| Итого III квартал | | | | | | | 1 072 101 | |
| | | Кол-во дней | Кол-во детей | Стоимость питания детей в день | Детодни | | Сумма питания (руб.) | |
| | | | | | Всего | с учетом заболеваемости 20 % | Всего | с учетом заболеваемости 20 % |
| IV квартал | Ясли | 65 | 30 | 127,67 | 1 950 | 1 560 | 248 956,50 | 199 165 |
| | Сад | 65 | 115 | 142,77 | 7 475 | 5 980 | 1 067 205,75 | 853 765 |
| | Аск. Кислота | Кол-во детей | Норма расхода | Кол-во дней | Стоимость | | Всего | с учетом заболеваемости 20 % |
| | Ясли | 45 | 0,000035 | 65 | 6200,00 | | 634,73 | 508 |
| | Сад | 150 | 0,00005 | 65 | 6200,00 | | 3 022,50 | 2 421 |
| Итого IV квартал | | | | | | | 1 055 857 | |
| Всего на год | | | | | | | 4 028 498 | |

Руководитель  О.В. Морозова

Экономист  Я.В. Шелестовская

ДОКУМЕНТ ПОДПИСАН
ЭЛЕКТРОННОЙ ПОДПИСЬЮ

СВЕДЕНИЯ О СЕРТИФИКАТЕ ЭП

Сертификат 232073181972512699898233767037314662005693763322

Владелец Морозова Ольга Викторовна

Действителен с 09.02.2023 по 09.02.2024